

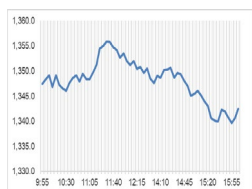
Market Comment

ติดตามงบแบงก์

Saravut Tachochavalit, Analyst

TEL : +66 (2) 088-9754

EMAIL : Saravut.ta@rhbgroupp.com



Open	1,348.06
High	1,356.33
Low	1,338.84
Closed	1,340.63
Chg.	-11.93
Chg.%	-0.88
Value (mn)	37,576.54
P/E (x)	18.49
P/BV (x)	1.34
Yield (%)	3.37
Market Cap (bn)	16,695.16
Up	128
Down	359
Unchanged	181

SET 50-100 - MAI - Futures Index

	Closed	Chg.	(%)
SET 50	875.76	-7.64	-0.86
SET 100	1,880.67	-18.32	-0.96
S50_Con	872.80	-6.80	-0.77
MAI Index	275.57	-0.27	-0.10

Trading Breakdown: Daily

(Bt,m)	Buy	Sell	Net
Institution	3,586.18	3,870.76	-284.58
Proprietary	2,628.03	2,021.43	606.60
Foreign	19,728.82	20,997.19	-1,268.37
Local	11,595.12	10,648.77	946.35

Trading Breakdown: Month to Date

(Bt,m)	Buy	Sell	Net
Institution	62,640.48	59,012.58	3,627.88
Proprietary	31,158.02	30,034.66	1,123.36
Foreign	239,878.82	247,579.74	-7,700.94
Local	155,445.00	152,495.31	2,949.70

World Markets Index

	Closed	Chg.	(%)
Dow Jones	43,487.83	334.70	0.78
NASDAQ	19,630.20	291.91	1.51
FTSE 100	8,505.22	113.32	1.35
Nikkei	38,827.10	375.64	0.98
Hang Seng	19,584.06	61.17	0.31

Foreign Exchange Rates

	Closed	Chg.	(%)
Baht (Onshore)	34.48	0.01	-0.04
Yen	155.98	-0.32	0.21
Euro	1.03	0.00	0.10

Commodities

	Closed	Chg.	(%)
Oil: Brent	82.20	0.08	0.10
Oil: Dubai	85.77	0.96	1.14
Oil: Nymex	77.88	-0.80	-1.02
Gold	2,689.90	-13.35	-0.49
Zinc	2,884.00	60.00	2.12
BDIY Index	987.00	-36.00	-3.52

Source: Bloomberg

ตลาดหุ้นสหรัฐฯ มีดบวก ท่ามกลางความเชื่อมั่นเกี่ยวกับภาวะเศรษฐกิจและทิศทางอัตราดอกเบี้ย นักลงทุนมีความหวังเพิ่มขึ้นว่า เฟดอาจจะเพิ่มเวลาและขนาดของการปรับลดอัตราดอกเบี้ยในปี นี้ ทำให้ DOW JONES, NASDAQ, S&P500 ปิด 0.78%, 1.51%, 1.00%

ตลาดหุ้นยุโรปปิดบวก ได้แรงหนุนจากการปรับตัวลงของอัตราผลตอบแทนพันธบัตรรัฐบาลยุโรป และข้อมูลเศรษฐกิจที่แข็งแกร่งจากจีน ทำให้ DAX, FTSE, CAC40, FTMIB ปิด 1.20%, 1.35%, 0.98%, 1.25%

สัญญาราคาน้ำมันดิบ WTI ส่งมอบเดือนก.พ. ลดลง 0.80 ดอลลาร์ปิดที่ 77.88 ดอลลาร์/บาร์เรล ส่วนสัญญาน้ำมันดิบ Brent ส่งมอบเดือนมี.ค. ลดลง 0.50 ดอลลาร์ปิดที่ 80.79 ดอลลาร์/บาร์เรล ราคาน้ำมันปรับขึ้นติดต่อกันเป็นสัปดาห์ที่ 4 เนื่องจากมาตรการคว่ำบาตรล่าสุดของสหรัฐฯ ต่อการคว่ำบาตรพลังงานของรัสเซียได้เพิ่มความวิตกกังวลเกี่ยวกับภาวะชะงักงันของอุปทานน้ำมัน แต่ราคาน้ำมันก็ถูกถ่วงลงหลังคณะรัฐมนตรีด้านความมั่นคงของอิสราเอลอนุมัติข้อตกลงหยุดยิงในวันศุกร์ เพื่อเปิดทางให้มีการส่งคืนตัวประกันชุดแรกจากกาซาภายในอาทิตย์นี้ โดยข้อตกลงดังกล่าวยังคงขึ้นอยู่กับการอนุมัติจากคณะรัฐมนตรีเต็มรูปแบบ ล่าสุดสำนักนายกรัฐมนตรีอิสราเอลประกาศว่า รัฐบาลได้อนุมัติข้อตกลงหยุดยิงกับกลุ่มฮามาสอย่างเป็นทางการแล้วในวันเสาร์ที่ผ่านมา เพื่อให้มีการปล่อยตัวประกันในฉนวนกาซา

ตลาดหุ้นไทยวันศุกร์ปรับลงสวนทางกับทิศทางตลาดหุ้นภูมิภาค มีแรงขายหุ้นใหญ่ที่มีผลต่อดัชนี แต่ตลาดหุ้นภูมิภาคบวกรแรงหนุนจากจีนเปิดเผยผลิตภัณฑ์มวลรวมภายในประเทศ (GDP) ของจีนขยายตัว 5% YoY ในปี 2567 ขณะที่ GDP ไตรมาส 4/2567 ขยายตัว 5.4% ดีกว่าที่ตลาดคาดว่าจะขยายตัว 5.0% ได้แรงหนุนจากการที่รัฐบาลจีนออกมาตรการกระตุ้นเศรษฐกิจครั้งใหญ่ ทำให้เงินสามารถบรรลุเป้าหมายเติบโตทางเศรษฐกิจที่ 5% นอกจากนี้ยังมีรายงานยอดค้าปลีกจีนเพิ่มขึ้น 3.7% YoY ในเดือนธ.ค. สูงกว่าตลาดคาดว่าจะเพิ่มขึ้น 3.5% ผลผลิตภาคอุตสาหกรรมเพิ่มขึ้น 6.2% ดีกว่าที่ตลาดคาดว่าจะเพิ่มขึ้น 5.4% ส่วนอัตราการว่างงานของจีนในพื้นที่เขตเมืองปรับขึ้นสู่ระดับ 5.1% ในเดือนธ.ค. จากระดับ 5.0% ในเดือนพ.ย. ทั้งนี้ตลาดคาดการณ์ว่าเงินจะต้องออกมาตรการกระตุ้นเศรษฐกิจเพิ่มเติมในไตรมาส 1/68

นสพ. วอลล์สตรีท เจอร์นัล รายงานอ้างอิงแหล่งข่าวว่า ว่าที่ประธานาธิบดีทรัมป์อาจจะเดินทางเยือนจีนหลังรับตำแหน่งประธานาธิบดีเรียบร้อยแล้วในวันนี้ คาดว่าอาจอยู่ในช่วง 100 วันแรกของการขึ้นดำรงตำแหน่งสมัยที่ 2 ทั้งนี้เมื่อวันศุกร์ที่ผ่านมา นายโดนัลด์ ทรัมป์ ว่าที่ประธานาธิบดีสหรัฐฯ ประกาศว่าเขาได้สนทนาทางโทรศัพท์กับประธานาธิบดี จีนฝิง โดยมีการหารือเกี่ยวกับประเด็นการค้า เฟนทานิล ตี กติกา และประเด็นอื่น ๆ ทางด้านประธานาธิบดีจีนฝิง แสดงความหวังว่า ความสัมพันธ์ระหว่างจีนและสหรัฐฯ จะมีความคืบหน้ามากขึ้น

แนวโน้มตลาดหุ้นไทยวันนี้คาดว่า แกว่ง ค่าเงินบาทอ่อนค่าที่ 34.40 บาท/ดอลลาร์ นักลงทุนต่างชาติซื้อสุทธิตราสารหนี้ไทย 258 ล้านบาท ขายสุทธิในตลาดหุ้นไทย 1.27 พันล้านบาท มีสถานะ short ใน SET50 Index Futures 3.6 หมื่นสัญญา YTD เข้าในตลาดหุ้นในภูมิภาคส่วนใหญ่อยู่ในแดนบวก ชานรับความดีมีพันธมิตรสหรัฐฯ และเงินของทรัมป์เวอร์ชัน 2.0 จะมีความราบรื่นมากขึ้น หลังผู้นำทั้งสองได้มีการสนทนาในวันศุกร์ก่อนรับเข้าพิธีสาบานตนในวันนี้ นอกจากนี้ความตึงเครียดในตะวันออกกลางเริ่มคลี่คลาย หลังกลุ่มติดอาวุธฮามาสของปาเลสไตน์ได้ส่งมอบรายชื่อดีตัวประกันทั้ง 3 คนพร้อมทั้งปล่อยตัวประกันในฉนวนกาซา เพื่อให้บรรลุข้อตกลงหยุดยิงในฉนวนกาซา หลังมีคำขูจากอิสราเอลว่าจะกลับเข้าสู่สงครามในกาซาต่อ เข้านี้ราคาทองคำปรับตัวลงขานรับสถานการณ์ในตะวันออกกลางที่คลี่คลายลง วันนี้ติดตามงบแบงก์ แนะนำ ชื่อกลุ่มค้าปลีก CPALL, CRC, CPAXT รวมทั้งเก็งกำไรกลุ่มท่องเที่ยว AOT, MINT, BA

กลยุทธ์การลงทุน

Trading: แนะนำ เก็งกำไรในกรอบ 1,330 - 1,380 จุด

Technical Analyzer

Saravut Tachochavalit, Analyst
 TEL : +66 (2) 088 9999 Ext. 9754
 EMAIL : Saravut.ta@rhbgroup.com

SET Index

ไฟท์บังคับ

Figure 1 : SET Index daily chart



Source: RHB, Aspen

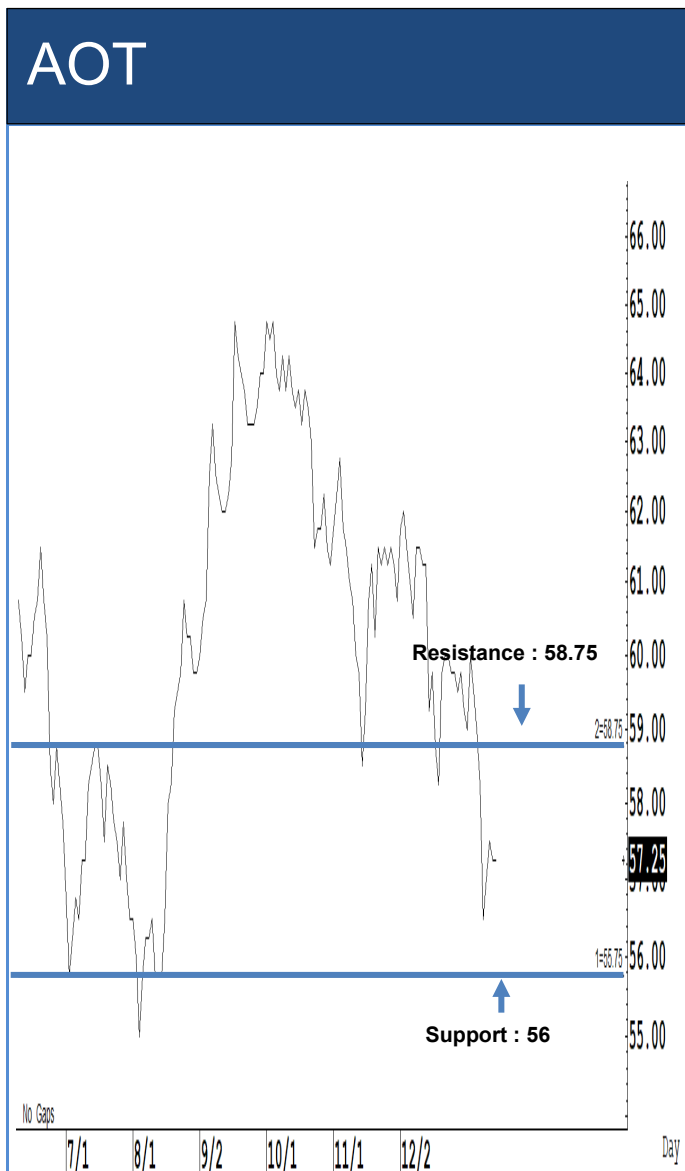
SET Index ปิดที่ 1340.63 จุด -11.93 จุด มูลค่าการซื้อขาย 37,538 ล้านบาท ลดลงเมื่อเทียบกับปริมาณการซื้อขายวันก่อนหน้า โดยนัก
 ลงทุนต่างประเทศขายสุทธิ 1,268 ล้านบาท และขายสุทธิ 7,701 ล้านบาท YTD

ระยะกลาง : SET Index อยู่ในช่วงสร้างฐานใหม่ SET ยังคงปิดเหนือระดับ 1,380 จุดในเดือนที่ผ่านมา ทำให้หวังผลฟื้นตัวขึ้นไปแถว ๆ 1,445
 จุด แต่ถ้าในระหว่างเดือนม.ค. นี้ SET กลับมาปิดต่ำกว่า 1,380 จุดอีก เชื่อว่า SET จะถอยกลับลงไปที่ตั้งหลักแถว ๆ 1,330-1,320 จุด สำหรับ
 ทิศทางในไตรมาส 1/2568 คาดว่ากรอบของ SET จะอยู่ระหว่าง 1,332-1,470 จุด สัปดาห์นี้คาดว่าจะแกว่งในกรอบ 1,300-1,360 จุด
 แนะนำ ลงซื้อ ขึ้นขาย

ระยะสั้น : SET Index ปิดลบ รอบนี้ถ้าวกกลับลงมาปิดต่ำกว่า 1,330 จุดอีก แนวโน้มจะปรับฐานรอบใหม่ อาจถอยกลับลงไปที่ตั้งหลักแถว ๆ
 1,300-1,285 จุด สัปดาห์นี้ติดกลับไม่ข้ามแถว ๆ 1,355 จุด แนะนำ ขายเพื่อหวังผลซื้อกลับเมื่ออ่อนตัวลง ในกรณีที่ SET กลับขึ้นไปปิดเหนือ
 1,360 จุดได้ จะเพิ่มลุ้นติดต่อ !

Saravut Tachochavalit, Analyst
 TEL : +66 (2) 088 9999 Ext. 9754
 EMAIL : Saravut.ta@rhbgroupp.com

Trading Stocks



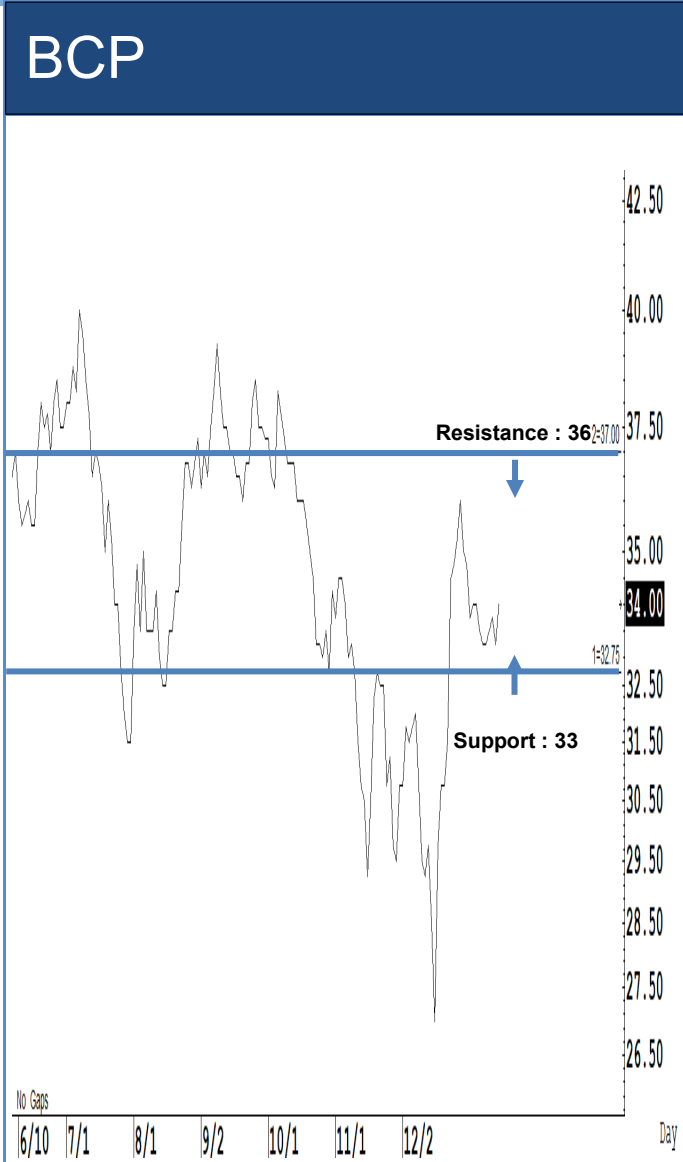
Source: RHB, Bloomberg

ระยะสั้นแกว่งในกรอบ sideways ระหว่าง 56-58.75 บาท แนะนำ ลงซื้อ ขึ้นขาย
 ในกรอบดังกล่าว ส่วนจุดตัดขาดทุนจะอยู่ที่ 55 บาท



Source: RHB, Bloomberg

ระยะสั้นแกว่งในกรอบ sideways ระหว่าง 11.80-12.60 บาท แนะนำ ลงซื้อ ขึ้น
 ขายในกรอบดังกล่าว ส่วนจุดตัดขาดทุนจะอยู่ที่ 11.60 บาท



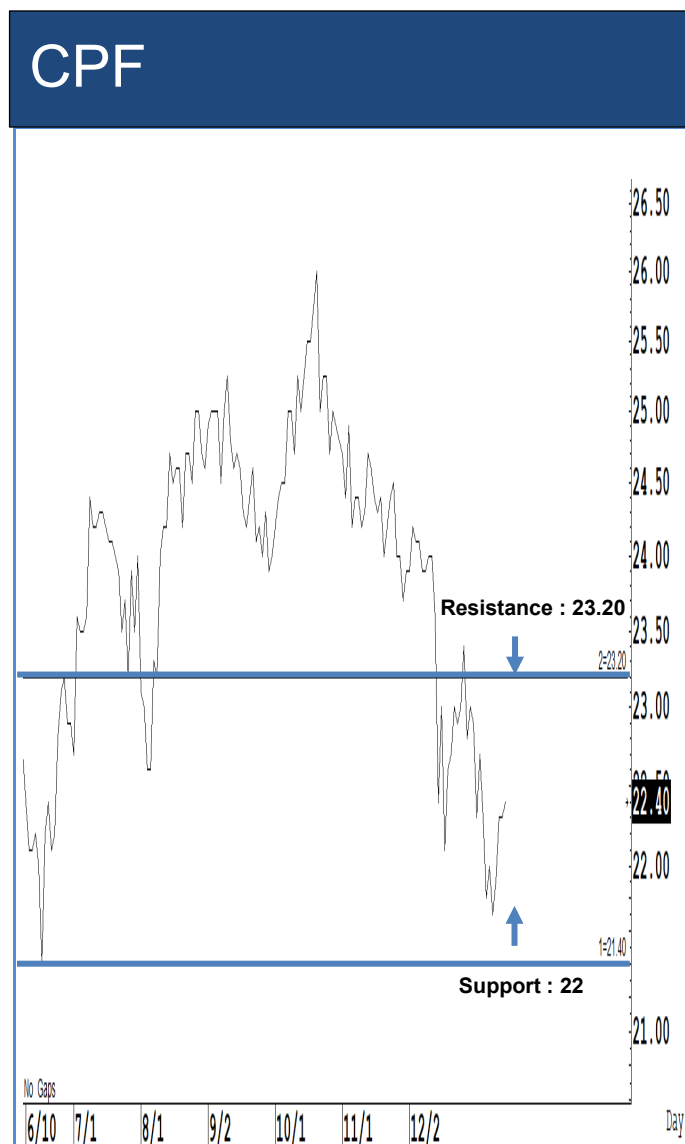
ระยะสั้นแกว่งในกรอบ sideways ระหว่าง 33-36 บาท แนะนำ ลงซื้อ ขึ้นขายในกรอบดังกล่าว ส่วนจุดตัดขาดทุนจะอยู่ที่ 32 บาท

ระยะสั้นแกว่งในกรอบ sideways ระหว่าง 75-78 บาท แนะนำ ลงซื้อ ขึ้นขายในกรอบดังกล่าว ส่วนจุดตัดขาดทุนจะอยู่ที่ 74 บาท



Source: RHB, Bloomberg

ระยะสั้นแกว่งในกรอบ sideways ระหว่าง 19.10-20 บาท แนะนำ ลงซื้อ ขึ้นขาย
 ในกรอบดังกล่าว ส่วนจุดตัดขาดทุนจะอยู่ที่ 18.70 บาท



Source: RHB, Bloomberg

ระยะสั้นแกว่งในกรอบ sideways ระหว่าง 22-23.20 บาท แนะนำ ลงซื้อ ขึ้นขาย
 ในกรอบดังกล่าว ส่วนจุดตัดขาดทุนจะอยู่ที่ 21.70 บาท

Key Stock News (ที่มา : สำนักข่าวอิไฟแนนซ์ไทย)

"อินโนเวสต์ เอกซ์" คาดจีดีพีปี 68 โตเกิน 3% - มองเป้า SET ที่ 1,550 จุด ชู 12 หุ้นเด่นนำลงทุน

บล.อินโนเวสต์ เอกซ์ ประเมินจีดีพีปี 68 โตเกิน 3% และจับตามโยบายกระตุ้น-กีดกันการค้า-ดอกเบี้ยสหรัฐ ส่งผลตลาดเงิน ตลาดทุน ด้านหุ้นไทยปีนี้ มองดัชนี 1,550 จุด ซึ่งภาพการลงทุนจะผันผวนสูง ผลตอบแทนต่ำ และน่าเก็บ 12 หุ้นเด่นนำลงทุน เน้นตั้งรับในกลุ่มที่มีสัดส่วนในประเทศสูง หนุนรัฐออกมาตรการกระตุ้นต่อเนื่อง

ประเด็นร้อน : หุ้นบิ๊กว่าเริ่มถูกนำสะสม ลุ้นจบ Q4/67-นโยบายรัฐฯ ดัน SET ขึ้น

โบรกฯผานความเสี่ยงหุ้นบิ๊กว่าเริ่มกลับมาน่าสะสม แต่ต้อง Selective บริษัทที่มีปัจจัยหนุนเฉพาะตัว หลัง Valuation หุ้นไทยเริ่มถูก ลุ้นระยะถัดไปปรับตัวได้ หลังคาดบชฯ Q4/67 แกร่ง - นโยบายรัฐฯหนุน

ก.ล.ต.สั่งปรับเงินผู้กระทำความผิด 1 ราย จำนวน 1.79 ล้านบาท กรณีอินไซด์หุ้น NVD

ก.ล.ต. ใช้มาตรการลงโทษทางแพ่งกับผู้กระทำความผิด 1 ราย กรณีซื้อหุ้น "บมจ.เนอวานา ดีเวลลอปเม้นท์ (NVD)" โดยอาศัยข้อมูลภายใน ปรับเงินรวม 1,790,110 บาท ห้ามเป็นกรรมการหรือผู้บริหารกับผู้กระทำความผิด

PCE ตั้งเป้าปี 68 รายได้แตะ 3 หมื่นลบ. เดินหน้าขยายกำลังผลิต - ใช้เทคโนโลยีเพิ่มมูลค่าน้ำมันปาล์ม

PCE ตั้งเป้าปี 68 รายได้แตะ 3 หมื่นล้านบาท รับขยายกำลังผลิตน้ำมันปาล์มดิบและกากถั่วลิสงน้ำมันปาล์มโอเลอิน เล็งใช้เทคโนโลยีเพิ่มมูลค่ากากถั่วลิสงน้ำมันปาล์ม มุ่งสู่ Bio Complex หนุนเติบโตอย่างยั่งยืน พร้อมวางแผนส่งออกกะลาปาล์มให้มากกว่า 100,000 ตันต่อปี

หุ้นไทยดีด 13 จุด นักลงทุนขาดความเสถียรก่อน"ทรัมป์"รับตำแหน่ง - ปรับลดค่าไฟจุดหุ้นโรงไฟฟ้า

(17.ค.68)หุ้นไทยปรับตัวลงแรงกว่า 13 จุด โบรกฯ มองเกิดแรงขายรอความชัดเจนนโยบาย "ทรัมป์" หลังเข้ารับตำแหน่ง 20 ม.ค.นี้ ขณะที่ตลาดยังถูกกดดันจากฟันด์โฟลว์ไหลออก และการปรับลดค่าไฟกระทบกลุ่มโรงไฟฟ้า

ก.ล.ต. ปรับปรุงหลักเกณฑ์เพื่อหนุนให้มีผู้ให้บริการรับฝากสินทรัพย์ดิจิทัลที่หลากหลายมากขึ้น

ก.ล.ต. ปรับเกณฑ์ผู้ให้บริการรับฝากสินทรัพย์ดิจิทัล อนุญาตให้กลุ่มธุรกิจที่มีความเชี่ยวชาญสามารถให้บริการแก่ผู้ประกอบการที่มีผู้ถือหุ้นรายใหญ่ร่วมกันได้ หากปฏิบัติตามเกณฑ์ความเป็นอิสระต่อกัน โดยมีผลบังคับใช้ 16 มกราคมนี้

SGP เปิดคลังแก๊ส LPG ความจุ 2 แสนตัน เมืองจู่ไห่ ประเทศจีน สะท้อนการเติบโตแข็งแกร่งก้าวสู่ระดับโลก

SGP เปิดคลังแก๊ส LPG ขนาดยักษ์ใหญ่ ณ เมืองจู่ไห่ ประเทศจีน อย่างเป็นทางการ ด้วยขนาดความจุ 200,000 ตัน สะท้อนการเติบโตก้าวเข้าสู่ปีที่ 15 อย่างแข็งแกร่ง ขยายศักยภาพธุรกิจพลังงานในระดับสากล

KGI เปิดตัว 2 DR "TaiwanAI13" และ "TaiwanHD13W" ลงทุนธุรกิจ AI ได้ทันที รับเทรนด์เติบโต

KGI เปิดตัว DR พร้อมกัน 2 หลักทรัพย์ "TaiwanAI13 และ TaiwanHD13" พร้อมเข้าเทรดวันแรกในตลาดหุ้นไทย สำหรับนักลงทุนที่ต้องการลงทุนในอุตสาหกรรม AI ในตลาดได้ทันที

สรุปข้อมูล CPAXT จากงาน "Open house 2025" โบรกฯแนะนำให้เพิ่มเป้ากำไรราคาเป้าหมายปี 68 สรุปข้อมูล CPAXT ในการประชุม "Open house 2025" พร้อมรวมคาดการณ์งบการเงินไตรมาส 4/67 จากนักวิเคราะห์ชั้นนำ พบส่วนใหญ่มองทิศทางสดใส กำไรหลักจะเติบโต อยู่ประมาณ 3.3-3.9 พันลบ. พร้อมอัปเดตเป้ากำไร-ราคาเป้าหมายปี 68 ขึ้น ส่วนกรณี The Happitai - ขึ้นค่าแรงค่ารถบัสกำไรประมาณ 3%

ตลาด mai รับ "โปร อินไซด์ (PIS)" เข้าเทรดวันแรก 20 ม.ค.นี้ ดัน backlog รอส่งมอบกว่า 2 พันลบ.

ตลาด mai รับ "โปร อินไซด์ (PIS)" เข้าซื้อในวันแรก 20 มกราคม 2568 ชู SKY ผู้ถือหุ้นใหญ่ 67.70% และมีกลุ่มพันธมิตรกับเจ้าของผลิตภัณฑ์ระบบเทคโนโลยีระดับโลก เตรียมนำเงินใช้เป็นหลักประกันออก L/G ประมูลงานใหม่ พร้อมดัน backlog กว่า 2 พันลบ.

MASTER เข้าใจถึงต่ออีก 13% แม้วานนี้ผู้บริหารชี้แจงบักลิตแล้ว โบรกฯปรับคำแนะนำเป็น"ถือ"

(17.ค.68)MASTER เข้าใจถึงต่ออีก 13% แม้วานนี้ผู้บริหารชี้แจงบักลิตแล้ว 11.36 ล้านหุ้น - ปิดจ้านหุ้น ฟากโบรกฯ ให้นคำแนะนำเหลือ "ถือ" หลังมีความเสี่ยงเรื่องราคาหุ้น - อุตสาหกรรมกลุ่มเริ่มยกขึ้น

ส่ง 26 หุ้น "ผู้บริหาร-บริษัท"ทยอยซื้อหุ้นคืนเรียกเชื่อมั่น พบ 40 หุ้นใน SET100 เทรดต่ำ บัคแล้ว

ASPS รวบรวม 26 หุ้นพื้นฐานที่ผู้บริหารและบริษัททยอยซื้อหุ้นคืน และเก็บสะสม เรียกความเชื่อมั่น หลังตลาดผันผวนหนัก ท่ามกลางความกังวลจากเรื่องการถูกฟอร์ซเซล นำหุ้นไปเป็นหลักประกันบัญชีมาร์จิ้น และนโยบายของ "ทรัมป์ 2.0" ที่จะเข้ารับตำแหน่ง วันที่ 20 ม.ค. 67

"สุระ คณิตวิกุล"ยื่นไม่ได้จำหน่ายหุ้น COM7 ในบัญชีมาร์จิ้น-ไร้ความเสี่ยงถูกฟอร์ซเซล ย้ำไม่มีแผนขายหุ้น

COM7 ชี้แจงกระแสข่าวผู้บริหารเสี่ยงถูกฟอร์ซเซล ยัน "สุระ คณิตวิกุล" ซีอีโอ และผู้ถือหุ้นใหญ่ ไม่มีจำหน่ายหุ้นค่าประกันบัญชีมาร์จิ้น จึงไม่มีความเสี่ยงถูกฟอร์ซเซล และไม่มีการขายหุ้นออกมา

BCP ออก"หุ้นกู้ดิจิทัลบางจาก" บนแอปฯเป๋าตัง วงเงิน 3 พันลบ. อายุ 4 ปี ดอกเบี้ย 3.15% จอง 7-13 ก.พ.68

BCP ผนึก KTB เสนอขาย "หุ้นกู้ดิจิทัลบางจาก" บนแอปฯ เป๋าตัง วงเงิน 3,000 ล้านบาท อายุ 4 ปี อัตราดอกเบี้ยคงที่ 3.15% ต่อปี เปิดจองชื่อ 7-13 ก.พ. 68 ใช้สิทธิ์ผู้ถือหุ้นกู้ดิจิทัลบางจากจองชื่อ ก่อน ลงทุนเริ่มต้นเพียง 10,000 บาท มั่นใจได้รับการตอบรับที่ดี

กรุงไทยจัดงาน CIO Forum 2025 เจาะลึกทิศทางเศรษฐกิจไทย เปิดโลกทัศน์ใหม่การลงทุน พร้อมกลยุทธ์สร้างผลตอบแทนสู่ความมั่นคงทางการเงิน

ธนาคารกรุงไทย จัดงานสัมมนา "CIO Forum 2025 : Reshaping Investment Paradigm" เปิดมุมมอง เศรษฐกิจ และการลงทุนแบบเจาะลึก ทั้ง ทิศทางการเติบโตของเศรษฐกิจไทย ความท้าทายจากสถานการณ์การค้าโลก และพัฒนาการของเทคโนโลยี AI พร้อมกลยุทธ์การจัดพอร์ตลงทุนสร้างความมั่นคงทางการเงิน

"สรรพากร" คาด พ.ร.ก.เก็บภาษีนิติบุคคลข้ามชาติ สร้างรายได้เข้ารัฐ 1.2 หมื่นลบ.-กระทบ 1,200 กลุ่มบริษัท

กรมสรรพากร เผยข้อมูล พ.ร.ก.เก็บภาษีนิติบุคคลข้ามชาติ มองกระทบบริษัทรวม 1,200 กลุ่มบริษัท คาดกวาดรายได้เข้ารัฐ 12,000 ล้านบาท โดยหากใช้บังคับในรอบบัญชีปี 68 จะมีรายได้เข้าครั้งแรกเดือนมิ.ย. 70

Disclaimer:

เอกสารรายงานฉบับนี้จัดทำขึ้นบนพื้นฐานข้อมูลที่เป็นที่เปิดเผยต่อสาธารณชน ซึ่งพิจารณาแล้วว่ามีความน่าเชื่อถือ อย่างไรก็ตาม บริษัทหลักทรัพย์ อาร์เอชบี จำกัด (มหาชน) มิอาจรับรองความถูกต้องและความสมบูรณ์ของข้อมูลดังกล่าวได้ บทความดังกล่าวเป็นเพียงแนวคิดของผู้จัดทำเพื่อใช้เป็นข้อมูลประกอบการตัดสินใจในการลงทุน บริษัทขอสงวนสิทธิ์ในการเปลี่ยนแปลงความเห็นหรือประมาณการต่างๆ ที่ปรากฏในเอกสาร/รายงานฉบับนี้ โดยไม่ต้องแจ้งให้ทราบล่วงหน้า ดังนั้นนักลงทุนโปรดใช้ดุลยพินิจอย่างรอบคอบในการพิจารณาการลงทุน

ข้อมูลธุรกรรมขายชอร์ต (Short Sales)

หลักทรัพย์	---ปริมาณหุ้นที่ขายชอร์ต (หุ้น)---			---มูลค่าการขายชอร์ต (บาท)---			----ปริมาณการขายชอร์ตที่ยังไม่ได้ซื้อคืน (หุ้น) ณ วันที่ 17/1/2568---			
	Local	NVDR	ทั้งหมด	Local	NVDR	ทั้งหมด	Local	NVDR	ทั้งหมด	%
TTB	4,050,200	368,700	4,418,900	7,411,866	674,721	8,086,587	108,929,800	225,062,000	333,991,800	0.34
IRPC	836,300	350,800	1,187,100	979,673	406,623	1,386,296	58,088,600	177,554,054	235,642,654	1.15
AWC	1,090,400	779,300	1,869,700	3,422,918	2,440,874	5,863,792	34,478,300	176,005,020	210,483,320	0.66
BTS	3,391,700	3,128,100	6,519,800	18,895,130	17,544,180	36,439,310	16,386,500	172,896,548	189,283,048	1.18
BEM	285,200	833,500	1,118,700	1,942,330	5,688,015	7,630,345	14,910,700	163,627,900	178,538,600	1.17
WHA	9,332,900	1,695,900	11,028,800	46,269,400	8,310,662	54,580,062	107,307,100	52,200,300	159,507,400	1.07
BANPU	816,700	260,500	1,077,200	4,240,200	1,350,280	5,590,480	34,664,700	115,362,532	150,027,232	1.5
HMPRO	328,300	2,129,100	2,457,400	3,005,580	19,386,560	22,392,140	14,335,000	115,565,700	129,900,700	0.99
AOT	472,300	824,000	1,296,300	27,233,175	47,473,150	74,706,325	12,877,200	95,936,300	108,813,500	0.76
LH	2,089,500	1,481,300	3,570,800	10,049,892	7,116,138	17,166,030	46,726,700	55,995,598	102,722,298	0.86
PTT	35,200	1,270,800	1,306,000	1,091,200	39,394,800	40,486,000	13,288,500	82,920,200	96,208,700	0.34
JAS	94,000	24,500	118,500	182,716	47,430	230,146	24,800,857	65,442,242	90,243,099	1.05
SIRI	663,200	127,400	790,600	1,124,536	215,997	1,340,533	25,302,600	64,014,600	89,317,200	0.51
SPRC	22,200	1,700	23,900	136,530	10,430	146,960	7,756,600	64,319,183	72,075,783	1.66
EA	1,400,500	1,726,000	3,126,500	4,177,554	5,192,566	9,370,120	21,794,400	48,296,782	70,091,182	1.89
MINT	323,700	450,300	774,000	7,849,510	10,802,510	18,652,020	3,375,900	65,732,832	69,108,732	1.22
VGI	2,195,700	647,600	2,843,300	6,775,352	2,048,738	8,824,090	28,205,100	40,367,919	68,573,019	0.34
PTTGC	1,642,000	1,318,000	2,960,000	35,549,700	28,661,320	64,211,020	7,582,100	59,538,700	67,120,800	1.49
BDMS	246,200	22,000	268,200	5,827,940	523,280	6,351,220	7,822,700	57,685,900	65,508,600	0.41
OR	406,100	419,900	826,000	4,844,350	4,996,810	9,841,160	16,588,700	46,844,600	63,433,300	0.53
CPALL	1,161,700	521,200	1,682,900	65,458,475	29,292,600	94,751,075	1,773,700	46,674,453	48,448,153	0.54
TOP	598,600	-	598,600	16,182,225	-	16,182,225	16,098,800	29,670,546	45,769,346	2.05
CHG	1,220,900	-	1,220,900	2,724,764	-	2,724,764	17,208,900	28,374,490	45,583,390	0.41
QH	1,320,200	435,200	1,755,400	2,255,690	744,192	2,999,882	9,937,124	35,609,399	45,546,523	0.43
DELTA	613,700	914,800	1,528,500	84,988,300	126,326,550	211,314,850	9,272,400	35,959,700	45,232,100	0.36
SUPER	110,600	-	110,600	24,332	-	24,332	5,838,000	38,020,600	43,858,600	0.16
KTB	1,430,200	61,300	1,491,500	31,785,120	1,361,940	33,147,060	7,472,700	35,169,000	42,641,700	0.31
GULF	279,200	337,300	616,500	16,783,350	20,204,275	36,987,625	3,266,400	39,335,700	42,602,100	0.36
BCH	313,400	-	313,400	4,555,460	-	4,555,460	22,432,800	16,654,306	39,087,106	1.57
CRC	283,200	89,700	372,900	9,925,450	3,146,750	13,072,200	4,660,400	34,056,426	38,716,826	0.64
GLOBAL	415,500	21,700	437,200	5,246,950	273,420	5,520,370	14,708,100	20,622,996	35,331,096	0.68
OSP	139,100	55,900	195,000	2,951,850	1,185,080	4,136,930	10,818,800	23,014,500	33,833,300	1.13
BGRIM	634,400	841,500	1,475,900	9,291,400	12,248,830	21,540,230	13,080,500	18,167,600	31,248,100	1.2
BJC	38,800	8,600	47,400	856,540	189,620	1,046,160	24,885,100	6,331,800	31,216,900	0.78
CPF	163,300	220,800	384,100	3,632,460	4,968,000	8,600,460	1,589,300	29,410,600	30,999,900	0.37
PTTEP	103,600	1,400	105,000	13,459,050	181,450	13,640,500	642,700	30,257,200	30,899,900	0.78
THANI	18,600	-	18,600	24,093	-	24,093	338,600	30,096,895	30,435,495	0.49
TRUE	835,500	225,100	1,060,600	9,994,980	2,705,870	12,700,850	10,545,000	19,390,594	29,935,594	0.09
TU	667,900	854,700	1,522,600	8,256,780	10,551,350	18,808,130	6,208,700	21,739,500	27,948,200	0.63

Source: SETSMART

Disclaimer:

เอกสาร/รายงานฉบับนี้จัดทำขึ้นบนพื้นฐานข้อมูลที่เปิดเผยต่อสาธารณชน ซึ่งพิจารณาแล้วว่ามีความน่าเชื่อถือ อย่างไรก็ตาม บริษัทหลักทรัพย์ อาร์เอชบี จำกัด (มหาชน) มิอาจรับรองความถูกต้องและความสมบูรณ์ของข้อมูลดังกล่าวได้ บทความดังกล่าวเป็นเพียงแนวคิดของผู้จัดทำเพื่อใช้เป็นข้อมูลประกอบการตัดสินใจในการลงทุน บริษัทขอสงวนสิทธิ์ในการเปลี่ยนแปลงความเห็นหรือประมาณการต่างๆ ที่ปรากฏในเอกสาร/รายงานฉบับนี้ โดยไม่ต้องแจ้งให้ทราบล่วงหน้า ดังนั้นนักลงทุนโปรดใช้ดุลพินิจอย่างรอบคอบในการพิจารณาการลงทุน

ข้อมูลแบบรายงานการเปลี่ยนแปลงการถือหลักทรัพย์และสัญญาซื้อขายล่วงหน้าของผู้บริหาร (แบบ 59) (Change of Management Holdings)

ชื่อบริษัท	ชื่อผู้บริหาร	ความสัมพันธ์	ประเภทหลักทรัพย์	วันที่ได้มา/ จำหน่าย	จำนวน	ราคา	วิธีการได้มา/ จำหน่าย
K	นาง ไครดา ธรรมประกอบ	ผู้รายงาน	หุ้นสามัญ	15/01/2568	10,000	1.14	ซื้อ
CTW	นาย สุวิทย์ วีระพงษ์	ผู้รายงาน	หุ้นสามัญ	16/01/2568	200	3.28	ซื้อ
JAK	นาย เมธา อังวัฒนะพานิช	ผู้รายงาน	หุ้นสามัญ	16/01/2568	26,100	1.3	ซื้อ
JR	นาย จรรย์ วิวัฒน์เกษภาวุฒิ	ผู้รายงาน	หุ้นสามัญ	16/01/2568	35,000	1.9	ซื้อ
JR	นาย ชีรนันท์ วิวัฒน์เกษภาวุฒิ	ผู้รายงาน	หุ้นสามัญ	16/01/2568	39,500	1.9	ซื้อ
JR	นาย ชีรนันท์ วิวัฒน์เกษภาวุฒิ	ผู้รายงาน	หุ้นสามัญ	16/01/2568	8,200	1.89	ซื้อ
GFC	นาย ประมุข วงศ์ธนะเกียรติ	ผู้รายงาน	หุ้นสามัญ	16/01/2568	30,000	6.63	ซื้อ
CMC	นาย วิเชียร แพทยานันท์	ผู้รายงาน	หุ้นสามัญ	16/01/2568	9,000	1.01	ซื้อ
CMC	นาย วิเชียร แพทยานันท์	ผู้รายงาน	หุ้นสามัญ	16/01/2568	8,100	1	ซื้อ
CHASE	นาย ประชา ชัยสุวรรณ	ผู้รายงาน	หุ้นสามัญ	16/01/2568	650,500	0.62	ซื้อ
SUN	นาย พัลลภ บุญถึง	ผู้รายงาน	หุ้นสามัญ	16/01/2568	28,000	3.54	ซื้อ
SUPER	นาย จอมทรัพย์ ไลจายะ	ผู้รายงาน	หุ้นสามัญ	16/01/2568	300,000	0.23	ซื้อ
SIMAT	นาย บุญเลิศ เอี้ยวพรชัย	ผู้รายงาน	หุ้นสามัญ	16/01/2568	110,700	1.34	ซื้อ
TKN	นาย ณิชชัชพงศ์ พิระเดชาพันธ์	ผู้รายงาน	หุ้นสามัญ	16/01/2568	800,000	8.49	ขาย
TKS	นาย สุพันธุ์ มงคลสุธี	ผู้รายงาน	หุ้นสามัญ	09/01/2568	25,000	5.85	ซื้อ
TKS	นาย สุพันธุ์ มงคลสุธี	ผู้รายงาน	หุ้นสามัญ	10/01/2568	15,000	5.73	ซื้อ
TKS	นาย สุพันธุ์ มงคลสุธี	ผู้รายงาน	หุ้นสามัญ	13/01/2568	9,900	5.76	ซื้อ
TKS	นาย สุพันธุ์ มงคลสุธี	ผู้รายงาน	หุ้นสามัญ	14/01/2568	55,000	5.61	ซื้อ
TKS	นาย สุพันธุ์ มงคลสุธี	ผู้รายงาน	หุ้นสามัญ	15/01/2568	15,000	5.57	ซื้อ
TKS	นาย สุพันธุ์ มงคลสุธี	ผู้รายงาน	หุ้นสามัญ	16/01/2568	11,000	5.55	ซื้อ
TPIPL	นาง อรพิน เลี้ยวไพรัตน์	ผู้รายงาน	หุ้นสามัญ	16/01/2568	100,000	1	ซื้อ
TATG	นาย คาวุธ หฤทัย	ผู้รายงาน	หุ้นสามัญ	16/01/2568	50,000	1.04	ซื้อ
					Revoked by		
					Reporter		
TATG	นาย คาวุธ หฤทัย	ผู้รายงาน	หุ้นสามัญ	16/01/2568	50,000	1.05	ซื้อ
TATG	นาย คาวุธ หฤทัย	ผู้รายงาน	หุ้นสามัญ	16/01/2568	50,000	1.04	ซื้อ
CREDIT	นาย นานัส กฤตวรานนท์	ผู้รายงาน	หุ้นสามัญ	15/01/2568	5,500	18	ซื้อ
CREDIT	นาย นานัส กฤตวรานนท์	ผู้รายงาน	หุ้นสามัญ	16/01/2568	6,500	18.43	ซื้อ
TWPC	นาย เรน ฮวา ไฮ	ผู้รายงาน	หุ้นสามัญ	15/01/2568	429,000	2.32	ซื้อ
					Revoked by		
					Reporter		
TWPC	นาย เรน ฮวา ไฮ	ผู้รายงาน	หุ้นสามัญ	15/01/2568	429,000	2.33	ซื้อ
TPLAS	นางสาว รุติพร ประทีปรัตน์	ผู้รายงาน	หุ้นสามัญ	16/01/2568	3,300	1.1	ซื้อ
THANA	นาย สุทธิรักษ์ เสถียรภาพ อยุทธ์	ผู้รายงาน	หุ้นสามัญ	17/01/2568	90,000	1.05	ซื้อ
BAFS	หม่อมหลวง ณัฐสิทธิ์ ดิศกุล	ผู้รายงาน	หุ้นสามัญ	16/01/2568	20,000	9.75	ซื้อ
OR	หม่อมหลวง ปีกทอง ทองใหญ่	ผู้รายงาน	หุ้นสามัญ	15/01/2568	16,700	11.9	ซื้อ
OR	หม่อมหลวง ปีกทอง ทองใหญ่	ผู้รายงาน	หุ้นสามัญ	15/01/2568	16,700	12	ขาย
PCC	นาย กิตติ สัมฤทธิ์	ผู้รายงาน	หุ้นสามัญ	16/01/2568	7,000	2.71	ซื้อ
PLT	นางสาว ฤตอร แสงบุญเกิด	ผู้รายงาน	หุ้นสามัญ	16/01/2568	164,300	0.69	ซื้อ
PRTR	นางสาว รัตนา เจริญพานิช	ผู้รายงาน	หุ้นสามัญ	16/01/2568	2,500	3.74	ซื้อ
PHG	นาง ดวงใจ ตระกูลช่าง	ผู้รายงาน	หุ้นสามัญ	16/01/2568	70,000	15.2	ซื้อ
PHG	นาง ดวงใจ ตระกูลช่าง	ผู้รายงาน	หุ้นสามัญ	16/01/2568	258,600	15.3	ซื้อ
PHG	นาง ดวงใจ ตระกูลช่าง	ผู้รายงาน	หุ้นสามัญ	16/01/2568	90,000	15.4	ซื้อ
FTE	นาย ทักษิณ ตันติไพจิตร	ผู้รายงาน	หุ้นสามัญ	15/01/2568	100,000	1.48	ซื้อ
MJD	นางสาว เพชรลดดา พูลวร ลักษณ์	ผู้รายงาน	หุ้นสามัญ	16/01/2568	49,900	0.91	ซื้อ

Disclaimer:

เอกสารรายงานฉบับนี้จัดทำขึ้นบนพื้นฐานข้อมูลที่เป็นที่เปิดเผยต่อสาธารณชน ซึ่งพิจารณาแล้วว่ามีความน่าเชื่อถือ อย่างไรก็ตาม บริษัทหลักทรัพย์ อาร์เอชบี จำกัด (มหาชน) มิอาจรับรองความถูกต้องและความสมบูรณ์ของข้อมูลดังกล่าวได้ บทความดังกล่าวเป็นเพียงแนวคิดของผู้จัดทำเพื่อใช้เป็นข้อมูลประกอบการตัดสินใจในการลงทุน บริษัทขอสงวนสิทธิ์ในการเปลี่ยนแปลงความเห็นหรือประมาณการต่างๆ ที่ปรากฏในเอกสารรายงานฉบับนี้ โดยไม่ต้องแจ้งให้ทราบล่วงหน้า ดังนั้นนักลงทุนโปรดใช้ดุลยพินิจอย่างรอบคอบในการพิจารณาการลงทุน

ข้อมูลแบบรายงานการเปลี่ยนแปลงการถือหลักทรัพย์และสัญญาซื้อขายล่วงหน้าของผู้บริหาร (แบบ 59) (ต่อ) (Change of Management Holdings)

ชื่อบริษัท	ชื่อผู้บริหาร	ความสัมพันธ์	ประเภทหลักทรัพย์	วันที่ได้มา/ จำหน่าย	จำนวน	ราคา	วิธีการได้มา/ จำหน่าย
MTI	นาง นวลพรรณ ล่ำซำ	ผู้รายงาน	หุ้นสามัญ	16/01/2568	1,000	106	ซื้อ
MTI	นาง นวลพรรณ ล่ำซำ	ผู้รายงาน	หุ้นสามัญ	16/01/2568	100	105.5	ซื้อ
TTI	นาย กำจร ชื่นชูจิตต์	ผู้รายงาน	หุ้นสามัญ	16/01/2568	200	26.5	ซื้อ
TTI	นาย กำจร ชื่นชูจิตต์	ผู้รายงาน	หุ้นสามัญ	16/01/2568	500	26.75	ซื้อ
JSP	นาง จินตนา สันติพิสุทธิ	ผู้รายงาน	หุ้นสามัญ	13/01/2568	805,000	1.95	ขาย
JSP	นาย พิษณุ แดงประเสริฐ	ผู้รายงาน	หุ้นสามัญ	14/01/2568	100,000	1.79	ซื้อ
RJH	นาย สุรินทร์ ประสิทธิ์ทวี	ผู้รายงาน	หุ้นสามัญ	16/01/2568	281,500	19.2	ซื้อ
SPALI	นาง อัจฉรา ตังมดีธรรม	ผู้รายงาน	หุ้นสามัญ	15/01/2568	710,000	16.63	ซื้อ
SPALI	นาง อัจฉรา ตังมดีธรรม	ผู้รายงาน	หุ้นสามัญ	16/01/2568	900,000	16.74	ซื้อ
SPALI	นาย ประทีป ตังมดีธรรม	ผู้รายงาน	หุ้นสามัญ	15/01/2568	710,000	16.63	ซื้อ
SPALI	นาย ประทีป ตังมดีธรรม	ผู้รายงาน	หุ้นสามัญ	16/01/2568	900,000	16.74	ซื้อ
SFLEX	นาย ปริณทรธรณ์ อภิธนาศรี วงศ์	ผู้รายงาน	หุ้นสามัญ	15/01/2568	50,000	2.62	ซื้อ
SFLEX	นาย ปริณทรธรณ์ อภิธนาศรี วงศ์	ผู้รายงาน	หุ้นสามัญ	16/01/2568	3,570,000	2.41	ซื้อ
SFLEX	นาย สมโภชน์ วัลยะเสวี	ผู้รายงาน	หุ้นสามัญ	16/01/2568	371,000	2.38	ซื้อ
GLOBAL	นาย อิศรา รุจิกเกียรติกำจร	ผู้รายงาน	หุ้นสามัญ	14/01/2568	50,000	12.6	ซื้อ
SO	นาย ไกร วิมลเจลา	ผู้รายงาน	หุ้นสามัญ	15/01/2568	3,400	4.18	ซื้อ
SPI	นาย บุญยสิทธิ์ โชควัฒนา	ผู้รายงาน	หุ้นสามัญ	15/01/2568	700,000	65	ซื้อ
AQUA	นาย ฉาย บุญนาค	ผู้รายงาน	หุ้นสามัญ	15/01/2568	2,852,700	0.3	ซื้อ
AQUA	นาย ฉาย บุญนาค	ผู้รายงาน	หุ้นสามัญ	15/01/2568	135,000,000	0.26	ซื้อ
RBF	นาง เพ็ชรา รัตนภูมิภิญโญ	ผู้รายงาน	หุ้นสามัญ	16/01/2568	160,000	5.78	ซื้อ
IP	นาย ตฤณวรรณ์ ธนินธิพันธ์	ผู้รายงาน	หุ้นสามัญ	16/01/2568	100,000	2.88	ซื้อ
EP	นาย ยุทธ ชินสุภัคกุล	ผู้รายงาน	หุ้นสามัญ	15/01/2568	5,000	1.41	ขาย
STC	นาย สุรสิทธิ์ ชัยตระกูลทอง	ผู้รายงาน	หุ้นสามัญ	15/01/2568	70,800	0.53	ซื้อ
STC	นาย สุรสิทธิ์ ชัยตระกูลทอง	ผู้รายงาน	หุ้นสามัญ	16/01/2568	13,700	0.52	ซื้อ
ACE	นาย ธีรวุฒิ ทรงเมตตา	ผู้รายงาน	หุ้นสามัญ	16/01/2568	10,433,000	1.3	ซื้อ
IFS	นาง สุธิดา ศุภกุลสมัย	ผู้รายงาน	หุ้นสามัญ	17/01/2568	100	2.28	ซื้อ

Source: www.sec.or.th

หมายเหตุ : * กรณีที่บริษัทมีผู้บริหารเป็นคู่สมรสกัน ถ้ามีการซื้อขายหลักทรัพย์ คู่สมรสทั้ง 2 คน จะมีหน้าที่ต้องรายงาน ซึ่งจะให้เกิดการแสดงรายการซ้ำซ้อนกัน เช่น นาย A และนาง B เป็นคู่สมรสกันและเป็นผู้บริหารของ บมจ. AB ทั้งคู่ ถ้านาย A ซื้อหุ้น AB 1 รายการ การแสดงข้อมูลจะเป็น 2 รายการดังนี้ รายการที่ 1 นาย A ผู้จัดทำ ซื้อหุ้น รายการที่ 2 นาง B คู่สมรส ซื้อหุ้น จึงขอให้ใช้ข้อมูลด้วยความระมัดระวัง

Disclaimer:

เอกสารรายงานฉบับนี้จัดทำขึ้นบนพื้นฐานข้อมูลที่เปิดเผยต่อสาธารณชน ซึ่งพิจารณาแล้วว่ามีความน่าเชื่อถือ อย่างไรก็ตาม บริษัทหลักทรัพย์ อาร์เอชบี จำกัด (มหาชน) มีอาชรับรองความถูกต้องและความสมบูรณ์ของข้อมูลดังกล่าวได้ บทความดังกล่าวเป็นเพียงแนวคิดของผู้จัดทำเพื่อใช้เป็นข้อมูลประกอบการตัดสินใจในการลงทุน บริษัทขอสงวนสิทธิ์ในการเปลี่ยนแปลงความเห็นหรือประมาณการต่างๆ ที่ปรากฏในเอกสารรายงานฉบับนี้ โดยไม่ต้องแจ้งให้ทราบล่วงหน้า ดังนั้นนักลงทุนโปรดใช้ดุลพินิจอย่างรอบคอบในการพิจารณาการลงทุน

แบบรายงานการได้มาหรือจำหน่ายหลักทรัพย์ของกิจการ (แบบ 246-2) (Corporate Share Trade)

หลักทรัพย์	ชื่อผู้ได้มา/จำหน่าย	วิธีการ	ประเภทหลักทรัพย์	% ก่อน ได้มา/ จำหน่าย	% ได้มา/ จำหน่าย	% หลัง ได้มา/ จำหน่าย	วันที่ได้มา/ จำหน่าย	% ก่อน ได้มา/ จำหน่าย (กลุ่ม)	% ได้มา/ จำหน่าย (กลุ่ม)	% หลัง ได้มา/ จำหน่าย (กลุ่ม)
AQUA	นาย ฉาย บุนนาค	ได้มา	หุ้น	7.6923	2.4131	10.1055	15/01/2568	7.6923	2.4131	10.1055

Source: www.sec.or.th

- หุ้น** หมายถึง หุ้นสามัญหรือหุ้นบุริมสิทธิหรือใบแสดงสิทธิในผลประโยชน์ที่เกิดจากหลักทรัพย์อ้างอิงไทย (DR) หลักทรัพย์แปลงสภาพ หมายถึง ใบสำคัญแสดงสิทธิที่จะซื้อหุ้นสามัญ หุ้นกู้แปลงสภาพ หรือหลักทรัพย์อื่นที่อาจแปลงสภาพได้
- กรณีที่มีการรายงานเป็นกลุ่ม ชื่อผู้ได้มา/จำหน่ายจะแสดงข้อมูลของบุคคลในกลุ่มที่มีการเปลี่ยนแปลง ส่วน % การได้มา/จำหน่าย และ % หลังการได้มา/จำหน่ายจะแสดงตัวเลขของทั้งกลุ่ม และบุคคลตามมาตรา 258 (นียามตามบุคคลมาตรา 258)
- ข้อมูลเบื้องต้น** หมายถึง ข้อมูลยังไม่ครบถ้วน และ/หรือ อยู่ระหว่างการสอบทานฉบับแก้ไข หมายถึง ผู้รายงานยื่นเอกสารชุดใหม่ เพื่อแก้ไขชุดเดิม
- Chain Principle** หมายถึง การได้มาหุ้นโดยทางอ้อมและเป็นการได้มาในจำนวนที่ทำให้ผู้ได้มาต้องทำคำเสนอซื้อหลักทรัพย์ทั้งหมดของกิจการ

กำหนดการประชุมคณะกรรมการนโยบายการเงิน (กนง.) ประจำปี 2568

ครั้งที่	วันแถลงผลการประชุม กนง.
1	พุธที่ 26 ก.พ.2568
2	พุธที่ 30 เม.ย.2568
3	พุธที่ 25 มิ.ย.2568
4	พุธที่ 13 ส.ค.2568
5	พุธที่ 8 ต.ค.2568
6	พุธที่ 17 ธ.ค.2568

ที่มา : ธนาคารแห่งประเทศไทย

Disclaimer:

เอกสาร/รายงานฉบับนี้จัดทำขึ้นบนพื้นฐานข้อมูลที่เปิดเผยต่อสาธารณชน ซึ่งพิจารณาแล้วว่ามีที่น่าเชื่อถือ อย่างไรก็ตาม บริษัทหลักทรัพย์ อาร์เอชบี จำกัด (มหาชน) มีอาจรับรองความถูกต้องและความสมบูรณ์ของข้อมูลดังกล่าวได้ บทความดังกล่าวเป็นเพียงแนวคิดของผู้จัดทำเพื่อใช้เป็นข้อมูลประกอบการตัดสินใจในการลงทุน บริษัทฯ ขอสงวนสิทธิ์ในการเปลี่ยนแปลงความเห็นหรือประมาณการต่างๆ ที่ปรากฏในเอกสาร/รายงานฉบับนี้ โดยไม่ต้องแจ้งให้ทราบล่วงหน้า ดังนั้นนักลงทุนโปรดใช้ดุลพินิจอย่างรอบคอบในการพิจารณาการลงทุน

Foreign Portfolio Investment

(Unit: US\$ Mn)

Country	Date	Daily	WTD	MTD	QTD	YTD	12M	YoY
Thailand	16/01/2025	(35.9)	(123.3)	(185.6)	(185.6)	(185.6)	(3,865.0)	2,758.8
Japan	10/01/2025		1,986.3	1,515.1	(471.2)	1,515.1	(895.6)	(33,543.0)
Indonesia	16/01/2025	26.3	0.2	(181.1)	(181.1)	(181.1)	540.8	147.8
S. Korea	17/01/2025	(42.4)	(309.1)	458.2	458.2	458.2	1,427.9	(6,793.6)
Vietnam	16/01/2025	(120.6)	(163.3)	(241.4)	(241.4)	(241.4)	(3,238.2)	(2,590.7)
Sri Lanka	16/01/2025	0.7	(0.4)	(0.4)	(0.4)	(0.4)	(28.6)	(35.7)
Malaysia	16/01/2025	(47.1)	(247.1)	(381.0)	(381.0)	(381.0)	(1,390.8)	(976.2)
Philippines	16/01/2025	(18.7)	(54.9)	(79.8)	(79.8)	(79.8)	(565.4)	310.3
India	15/01/2025	(508.3)	(1,900.4)	(4,028.1)	(4,028.1)	(4,028.1)	(4,065.8)	(26,267.9)
Taiwan	16/01/2025	993.1	(1,937.4)	(2,532.0)	(2,532.0)	(2,532.0)	(17,681.8)	(15,669.5)

Source: Bloomberg

ข้อมูลต่างชาติซื้อขาย NVDR

(ณ วันที่ 17 ม.ค. 68)

5 อันดับจากจำนวนหุ้นที่ซื้อสุทธิ (Net Buy)

ชื่อหลักทรัพย์	ซื้อ (ล้านบาท)	ขาย (ล้านบาท)	รวม (ล้านบาท)	สุทธิ (ล้านบาท)	มูลค่าการซื้อ ขายทั้งหมด (ล้านบาท)	สัดส่วนการซื้อขาย ผ่าน NVDR (%)
KBANK	662.95	265.84	928.79	397.11	1,620.16	28.66
DELTA	957.02	799.58	1,756.60	157.44	2,306.02	38.09
WHA	267.91	127.49	395.39	140.42	929.73	21.26
CPN	213.67	80.69	294.35	132.98	533.93	27.56
CCET	334.44	218.13	552.57	116.31	1,385.02	19.95

5 อันดับจากจำนวนหุ้นที่ขายสุทธิ (Net Sell)

ชื่อหลักทรัพย์	ซื้อ (ล้านบาท)	ขาย (ล้านบาท)	รวม (ล้านบาท)	สุทธิ (ล้านบาท)	มูลค่าการซื้อ ขายทั้งหมด (ล้านบาท)	สัดส่วนการซื้อขาย ผ่าน NVDR (%)
BBL	189.52	311.42	500.94	-121.9	941.88	26.59
INTUCH	130.36	223.54	353.9	-93.19	937.11	18.88
GULF	481.18	545.35	1,026.53	-64.17	1,439.21	35.66
PTTGC	141.82	196.44	338.26	-54.61	868.01	19.48
AOT	203.54	257.58	461.12	-54.04	726.65	31.73

Source: www.settrade.com

Disclaimer:

เอกสาร/รายงานฉบับนี้จัดทำขึ้นบนพื้นฐานข้อมูลที่เปิดเผยต่อสาธารณชน ซึ่งพิจารณาแล้วว่ามีความน่าเชื่อถือ อย่างไรก็ตาม บริษัทหลักทรัพย์ อาร์เอชบี จำกัด (มหาชน) มิอาจรับรองความถูกต้องและความสมบูรณ์ของข้อมูลดังกล่าวได้ บทความดังกล่าวเป็นเพียงแนวคิดของผู้จัดทำเพื่อใช้เป็นข้อมูลประกอบการตัดสินใจในการลงทุน บริษัทฯ ขอสงวนสิทธิ์ในการเปลี่ยนแปลงความเห็นหรือประมาณการต่างๆ ที่ปรากฏในเอกสาร/รายงานฉบับนี้ โดยไม่ต้องแจ้งให้ทราบล่วงหน้า ดังนั้นนักลงทุนโปรดใช้ดุลพินิจอย่างรอบคอบในการพิจารณาการลงทุน

Economic Calendars – Thailand

Date Time	Event	Period	Survey	Actual	Prior	Revised
01/14/2025 10:45	Consumer Confidence Economic	Dec	--	--	50.4	--
01/14/2025 10:45	Consumer Confidence	Dec	--	--	56.9	--
01/17/2025 14:30	Gross International Reserves	Jan-10	--	--	\$236.4b	--
01/17/2025 14:30	Forward Contracts	Jan-10	--	--	\$24.9b	--
01/18/2025 01/24	Car Sales	Dec	--	--	42309	--
01/24/2025 14:30	Gross International Reserves	Jan-17	--	--	--	--
01/24/2025 14:30	Forward Contracts	Jan-17	--	--	--	--
01/26/2025 01/30	Capacity Utilization ISIC	Dec	--	--	57.6	--
01/26/2025 01/30	Mfg Production Index ISIC NSA YoY	Dec	--	--	-3.58%	--
01/27/2025 01/31	Customs Exports YoY	Dec	--	--	8.20%	--
01/27/2025 01/31	Customs Imports YoY	Dec	--	--	0.90%	--
01/27/2025 01/31	Customs Trade Balance	Dec	--	--	-\$224m	--
01/31/2025 14:30	Exports YoY	Dec	--	--	9.10%	--
01/31/2025 14:30	Trade Balance	Dec	--	--	\$2023m	--
01/31/2025 14:30	Imports	Dec	--	--	\$23425m	--
01/31/2025 14:30	BoP Overall Balance	Dec	--	--	-\$117m	--
01/31/2025 14:30	Imports YoY	Dec	--	--	2.30%	--
01/31/2025 14:30	BoP Current Account Balance	Dec	--	--	\$2000m	\$2034m
01/31/2025 14:30	Exports	Dec	--	--	\$25448m	--
01/31/2025 14:30	Gross International Reserves	Jan-24	--	--	--	--
01/31/2025 14:30	Forward Contracts	Jan-24	--	--	--	--
02/03/2025 07:30	S&P Global Thailand PMI Mfg	Jan	--	--	51.4	--
02/03/2025 14:30	Business Sentiment Index	Jan	--	--	48.4	--
02/05/2025	CPI YoY	Jan	--	--	1.23%	--
02/05/2025	CPI NSA MoM	Jan	--	--	-0.18%	--
02/05/2025	CPI Core YoY	Jan	--	--	0.79%	--
02/07/2025 14:30	Gross International Reserves	Jan-31	--	--	--	--
02/07/2025 14:30	Forward Contracts	Jan-31	--	--	--	--
02/07/2025 02/13	Consumer Confidence	Jan	--	--	--	--
02/07/2025 02/13	Consumer Confidence Economic	Jan	--	--	--	--
02/14/2025 14:30	Gross International Reserves	Feb-07	--	--	--	--
02/14/2025 14:30	Forward Contracts	Feb-07	--	--	--	--
02/17/2025 09:30	GDP YoY	4Q	--	--	3.00%	--
02/17/2025 09:30	GDP SA QoQ	4Q	--	--	1.20%	--
02/17/2025 09:30	GDP Annual YoY	2024	--	--	1.90%	--
02/18/2025 02/24	Car Sales	Jan	--	--	--	--
02/21/2025 14:30	Gross International Reserves	Feb-14	--	--	--	--
02/21/2025 14:30	Forward Contracts	Feb-14	--	--	--	--

Source: Bloomberg

Disclaimer:

เอกสารรายงานฉบับนี้จัดทำขึ้นบนพื้นฐานข้อมูลที่เปิดเผยต่อสาธารณชน ซึ่งพิจารณาแล้วว่ามีความน่าเชื่อถือ อย่างไรก็ตาม บริษัทหลักทรัพย์ อาร์เอชบี จำกัด (มหาชน) มีอาจรับรองความถูกต้องและความสมบูรณ์ของข้อมูลดังกล่าวได้ บทความดังกล่าวเป็นเพียงแนวคิดของผู้จัดทำเพื่อใช้เป็นข้อมูลประกอบการตัดสินใจในการลงทุน บริษัทขอสงวนสิทธิ์ในการเปลี่ยนแปลงความเห็นหรือประมาณการต่างๆ ที่ปรากฏในเอกสาร/รายงานฉบับนี้ โดยไม่ต้องแจ้งให้ทราบล่วงหน้า ดังนั้นนักลงทุนโปรดใช้ดุลพินิจอย่างรอบคอบในการพิจารณาการลงทุน